

MODULE POUR LES PROS DU SECTEUR DE LA BEAUTÉ

FORMATION AUX TECHNIQUES DE CONSEIL EN IMAGE RELOOKING COLORIMÉTRIE/MORPHO-VISAGISME

- **PUBLIC CONCERNÉ :**
coiffeur, esthéticienne,
maquilleuse, styliste...
- **PRÉ-REQUIS :**
Pour les moins de 21 ans être
titulaire d'un CAP coiffure ou
esthétique
- **DURÉE :** 2 jours / 14 heures
- **TARIF* :** 450€ net
**Se référer aux CGV*
- **SANCTION :**
Certificat de réalisation -
Attestation de fin de stage.
- **FORMATRICE :**
Sophia MAILLARD
Coach Conseil en Image, morpho-
visagiste, maquilleuse
18ans d'expérience dans le
domaine de la formation.

**SESSION POUR UN EFFECTIF
DE 4/6 STAGIAIRES**



Acquérir des compétences techniques de Conseil en Image / Relooking

- La déontologie les devoirs et les valeurs du Conseil en Image
- La roue chromatique et son application
- Méthode des 4 Saisons, 8 Saisons et ses déclinaisons
- Les harmoniques, les basiques, les complémentaires
- Les techniques du drapping (*test des tissus pour la colorimétrie*)
- Associer et coordonner les couleurs selon la typologie
- Les techniques de maquillage adaptées au résultat du test du drapage

Interpréter et évaluer les besoins du client

- Etablir un bilan et diagnostic d'image du client
- Etude de la colorimétrie
- Analyse de la morphologie du visage
- Choix des accessoires
- Morpho-coiffure
- Découverte des grandes tendances de style

Identifier les différentes étapes des prestations de Conseil en Image

- Les différentes étapes d'une consultation
- Prise en charge du client / Suivi du client
- Les erreurs à éviter
- Accompagnement à la réalisation de l'image du client

Maîtriser le savoir-faire, le savoir-être de Conseiller en Image

- Les tarifs, marketing, matériel nécessaire
- *Evaluation des stagiaires et bilan de stage*



OBJECTIFS PÉDAGOGIQUES ET CONTENU DE LA FORMATION :

Acquérir des compétences techniques pour devenir Conseiller(ère) en Image

- La déontologie les devoirs et les valeurs du Conseil en Image
- La différence entre le Conseil en Image et le Relooking
- La roue chromatique et son application
- Méthode des 4 Saisons, 8 Saisons et ses déclinaisons
- Les harmoniques, les basiques, les complémentaires
- Les techniques du drapping (*test des tissus pour la colorimétrie*)
- Associer et coordonner les couleurs selon la typologie
- Les techniques de maquillage adaptées au résultat du test du drapage

Interpréter et évaluer les besoins du client


- Etablir un bilan et diagnostic d'image du client
- Etude de la colorimétrie
- Analyse de la morphologie du visage
- Choix des accessoires
- Morpho-coiffure
- Découverte des grandes tendances de style


Identifier les différentes étapes des prestations de Conseil en Image


- Les différentes étapes d'une consultation
- Prise en charge du client / Suivi du client
- Les erreurs à éviter
- Accompagnement à la réalisation de l'image du client


Maîtriser le savoir-faire, le savoir-être de Conseiller en Image

- Les tarifs, marketing, matériel nécessaire pour le démarrage
- Evaluation des stagiaires et bilan de stage

 **MOYENS PÉDAGOGIQUES :** Méthode 4/8 saisons et ses déclinaisons, cercle chromatique, pantone, kit colorimétrie, nuanciers, méchier, perruques, matériel maquillage, cas pratiques, mises en situation sur les stagiaires et des modèles. Alternance de théorie et d'exercices pour favoriser l'acquisition des connaissances.

 **MATÉRIEL FOURNI :** Dossier pédagogique de 60 pages de Conseil en Image - fiches techniques comprenant : la colorimétrie, les nuanciers couleurs, la morphologie des visages, fiche technique maquillage, morpho-coiffure...

 **MOYENS TECHNIQUES :** Power-point, paperboard, test du drapping (*tissus pour la colorimétrie*)

 **APPRÉCIATION DES RÉSULTATS :** Questionnaire de satisfaction et l'attestation de fin de formation individuelle. Bilan de fin de formation adressé au client si demandé. Evaluation en fin de formation : mise en situation, contrôle continu, test, QCM.

MODALITÉS ET DÉLAI D'ACCÈS À LA FORMATION : Notre organisme de formation s'engage à répondre en 48h à toute demande d'information relative pour toute formation. Une fois le contact établi, nous envisageons conjointement la date la plus appropriée en fonction de vos besoins et de vos enjeux. Sauf cas particulier, la mise en place de la formation pourra se faire dans le mois suivant votre demande.

DISPOSITIF SPÉCIFIQUE D'ACCUEIL DES STAGIAIRES : Nos formations sont accessibles aux personnes en situation de handicap. Les aspects, l'accessibilité et le type de handicap au regard des modalités d'accompagnement pédagogiques sont à évoquer impérativement au cours de l'entretien préalable à toute contractualisation afin de pouvoir orienter ou accompagner au mieux les personnes en situation de handicap.

INFORMATIONS



Vous pouvez bénéficier d'un tarif attractif à 120€ TTC sur le KIT DRAPPING
(Tissus test pour la colorimétrie)

NOS MARQUES PARTENAIRES



CALENDRIER 2024



Les sessions à NICE sont organisées régulièrement
Consultez les dates sur notre site www.optimum-image

Sur demande VALENCE - CORSE
Possibilité de déplacement près de chez vous

UNE QUESTION ?



06 72 10 66 45
04 93 82 06 65